







## Technische Daten *flipflex* offene Ausführung

Art. Nr.	Durchmesser innen mm	Länge mm	mittlerer Biegeradius mm	für Rohre und Kabel Ø mm	
	7580.1700	17,6	228	110	15-17
	7580.2000	21,5	278	135	18-20
	7580.2600	26,6	340	170	22-26
	7580.3200	33,3	430	210	28-32



... einlegen  
... schließen  
... biegen

Standardfarben: Schwarz, Weiß, Blau, Rot, Holzton. Weitere Farben auf Anfrage.



Unser Standardangebot passt nicht zu Ihren Anforderungen - kein Problem! *flipflex* können Sie exakt nach Ihren individuellen Bedürfnissen erhalten. Sprechen Sie uns an.



MEGARO



## flipflex offene Ausführung

Rohr oder Kabel in den Rasterbogen einlegen.



### flipflex längs schließen:

An den Haken zusammendrücken.

Beim Schließen des **flipflex** darauf achten, dass die Feder in die Nut greift.

Danach kann das Rohr oder Kabel bis zu 90° gebogen werden. Zum Biegen den **flipflex** an beiden Enden greifen und biegen.

### flipflex öffnen:

Mit dem Schraubenzieher jeden Haken einzeln lösen.

Zuerst die Längshaken lösen danach die Querhaken.



### MEGARO GmbH & Co. KG

Gebäudetechnische Versorgungssysteme

Dieselstr. 4  
75203 Königsbach-Stein / Germany  
Telefon: +49 7232 314980-0  
E-Mail: kontakt@megaro.de

www.megaro.de

MEGARO