












# Technische Daten

## flipflex geschlossene Ausführung

	Art. Nr.	Beschreibung	Ø innen mm	Länge mm	für Rohr Ø mm
	7500.1400	kurz/enger Radius Fixierhalter möglich Wandschiene möglich	14,6	137	10 - 14
	7500.1500	lang/großer Radius Fixierhalter möglich Wandschiene möglich <b>ohne</b> Befestigungsglasche	16,5	200	14 - 16
	7500.1501	lang/großer Radius Fixierhalter möglich Wandschiene möglich <b>mit</b> Befestigungsglasche	16,5	200	14 - 16
	7500.1600	kurz/enger Radius Fixierhalter möglich Wandschiene möglich mit Schutzrohraufnahme	17,7	143	16 - 17
	7500.1601	lang/enger Radius Fixierhalter möglich Wandschiene möglich mit Schutzrohraufnahme zusammensteckbar	17,7	153	16 - 17
	7500.1800	kurz/enger Radius Fixierhalter möglich Wandschiene möglich	18,6	190	17 - 18
	7500.2000	kurz/enger Radius	21,2	175	20
	7500.2001	lang/großer Radius mit Haltenase	20,8	250	20
	7500.2700	lang/großer Radius auch für <b>Rohr im Wellrohr</b> mit Haltenase	27,7	275	25 - 27

**MEGARO GmbH & Co. KG**  
Gebäudetechnische Versorgungssysteme

**Verwaltung:**  
Feldbergstr. 12 / 75236 Kämpfelbach

**Produktion & Vertrieb:**  
Dieselstr. 4 / 75203 Königsbach-Stein

Tel. +49 (0) 7232 31 49 800  
Fax +49 (0) 7232 31 49 801  
kontakt@megaro.de  
www.megaro.de | www.flipflex.de



Standardfarbe: Schwarz. Weitere Farben auf Anfrage.

Unser Standardangebot passt nicht zu Ihren Anforderungen - kein Problem! *flipflex* können Sie exakt nach Ihren individuellen Bedürfnissen erhalten. Sprechen Sie uns an.